


Ações de Segurança Alimentar e Nutricional executadas pela Conab



Programa Alimenta Brasil



Apoio à comercialização de produtos da agricultura familiar



- **Programa Alimenta Brasil – Lei Nº 14.284/2021**

- Consolida o Programa de Aquisição de Alimentos/PAA – Lei Nº 10.696/2003.

Premissas:

- Recursos orçamentários e financeiros específicos;
- Dispensa de licitação na aquisição de produtos oriundos da agricultura familiar;
- Preços específicos (metodologia adequada às especificidades locais);
- Mecanismos de coordenação (Grupo Gestor, Unidades Gestoras e Unidades Executoras);
- Controle social.



PROGRAMA ALIMENTA BRASIL

MODALIDADES OPERACIONALIZADAS PELA CONAB



Compra com Doação Simultânea (CDS)

Finalidade:
Compra de alimentos diversos e doação simultânea às Unidades Receptoras.



Compra Direta da Agricultura Familiar (CDAF)

Finalidade:
Compra de produtos definidos pelo GGAlimenta, com o objetivo de sustentar preços.



Apoio à Formação de Estoques (CPR-Estoque)

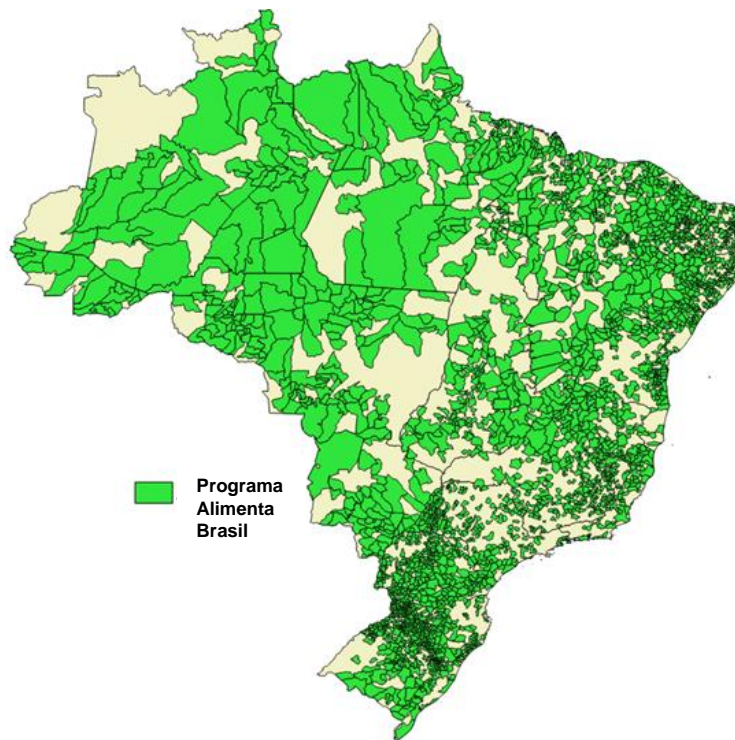
Finalidade:
Apoio financeiro para a constituição de estoques de alimentos, pela agricultura familiar, para posterior comercialização.





2003 a 2021

- Mais de 900 mil acessos de agricultores familiares ao Programa;
- Mais de 6.000 CNPJs (associações e cooperativas);
- Mais de R\$ 4 bilhões na aquisição de produtos da agricultura familiar;
- Mais de 18 mil projetos aprovados;
- 2.700 municípios;
- Mais de 35 mil unidades receptoras.



 **115**
MUNICÍPIOS
CONTEMPLADOS

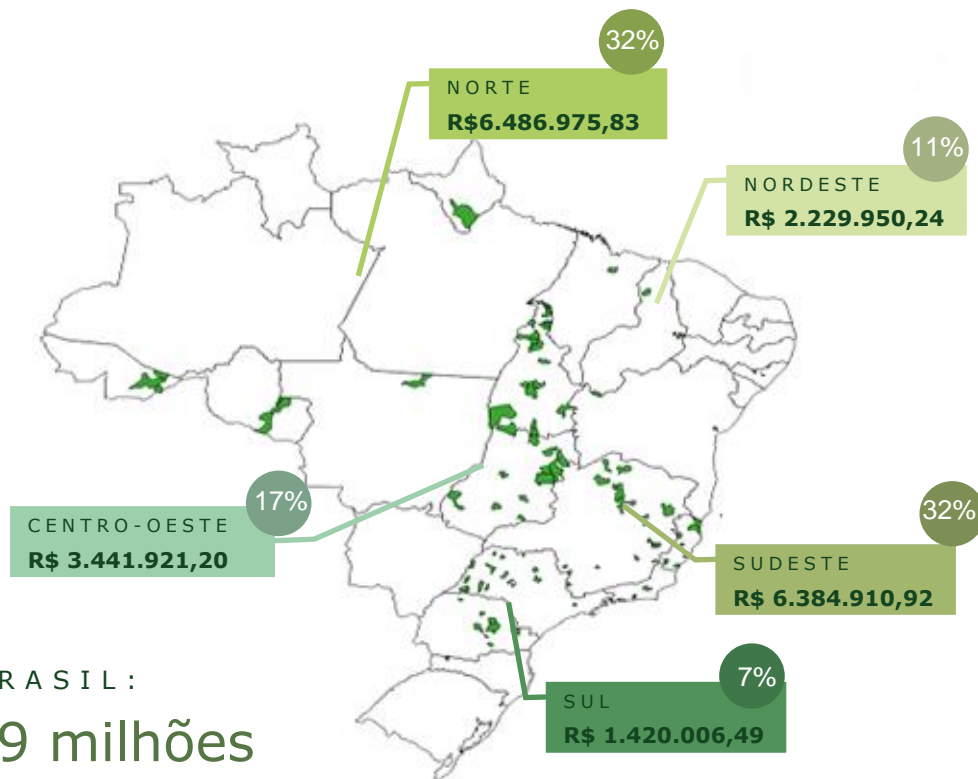
 **1,5 milhões**
DE ATENDIMENTOS
AOS BENEFICIÁRIOS
CONSUMIDORES

 **2.874**
AGRICULTORES
FAMILIARES
PARTICIPANTES

 **166**
COOPERATIVAS/
ASSOCIAÇÕES
DA AGRICULTURA
FAMILIAR
PARTICIPANTES

 **5,6**
MIL TONELADAS
DE ALIMENTOS
DOADOS

 **248**
ATENDIMENTOS
ÀS UNIDADES
RECEBEDORAS



TOTAL BRASIL:
R\$ 19,9 milhões

Fonte: Conab.





7%

QUILOMBOLAS,
INDÍGENAS
OU OUTROS POVOS
E COMUNIDADES
TRADICIONAIS



UNIDADES RECEBEDORAS

Os equipamentos de alimentação e nutrição representam a maioria dos atendimentos, seguidos da rede socioassistencial e da rede pública de educação.

RENDA MÉDIA
GERADA
POR AGRICULTOR
FAMILIAR



71%

MULHERES



21%

ASSENTADOS

163 TIPOS DE PRODUTOS

Dentre os 163 tipos de produtos adquiridos, destacaram-se:



BANANA
R\$ 2,1 milhões (11%)
702 toneladas



MANDIOCA
R\$ 1,1 milhões (6%)
643 toneladas

70% ASSOCIAÇÕES E
30% COOPERATIVAS



R\$6,9MIL



Política de Garantia de Preços Mínimos para a Sociobiodiversidade (PGPMBio)



- ✓ Instrumento de incentivo econômico ao uso sustentável dos biomas brasileiros, que proporciona a melhoria da renda de famílias extrativistas.
- ✓ A Conab oferece subvenção direta aos extrativistas, pagando um bônus após a comprovação da venda do seu produto por um preço inferior ao mínimo fixado pelo Governo Federal.



A PGPM-Bio garante um preço mínimo para 17 produtos extrativistas que ajudam na conservação dos biomas brasileiros.

Função tripla

Econômica

Estimular a oferta de produtos da sociobiodiversidade no mercado

Ambiental

Incentivar a produção sustentável que contribui com a conservação ambiental

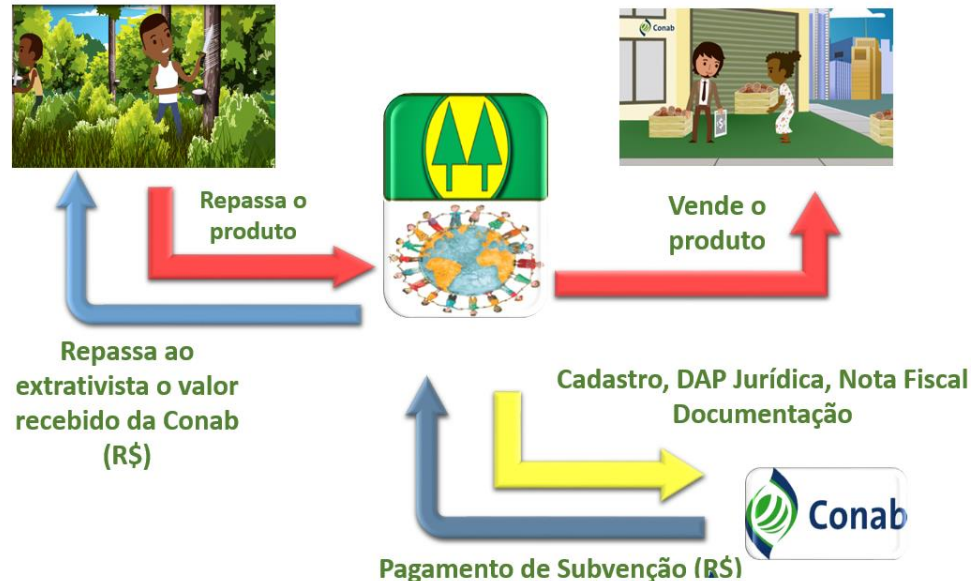
Social

Garantir complemento de renda ao extrativista da sociobiodiversidade

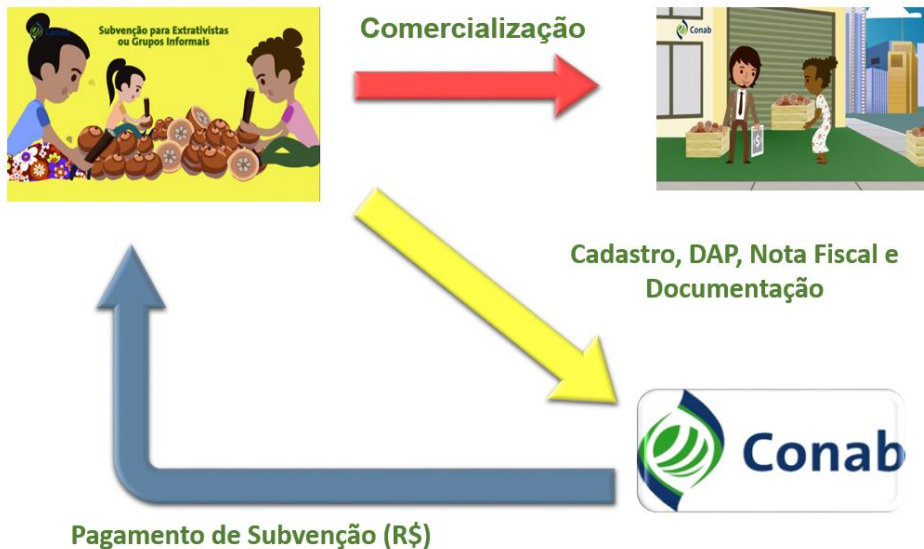




ATRAVES DA COOPERATIVA OU ASSOCIAÇÃO



INDIVIDUAL



Resultados de 2021 (<https://conabemnumeros.conab.gov.br/> em 25/08/22)

Valor (R\$)	Quantidade (kg)	Extrativistas
29,27 Mi	48,39 Mi	14,62 Mil
UF	Municípios	Organizações
13	149	17



Ação de Distribuição de Alimentos



- É uma ação governamental integrada que visa garantir, de forma regular, um composto alimentar a grupos populacionais específicos em situação de vulnerabilidade social.
- A Conab atua na aquisição, armazenagem e distribuição dos alimentos.
- A operacionalização abrange as seguintes fases: formalização contratual, aporte de recursos orçamentários/financeiros, formação de estoques, distribuição/entrega das cestas de alimentos e relatórios de execução.



SÍNTESE DAS DOAÇÕES DE CESTAS DE ALIMENTOS EM 2021

(ADA + PARCERIAS JUNTO AO MMFDH E AO MC)

TOTAL DE CESTAS:

1.767.627

QUANTIDADE DE ALIMENTOS DOADOS:

38.467_T

QUANTIDADE DE FAMÍLIAS ATENDIDAS:

596.143

QUILOMBOLAS:
111.944

INDÍGENAS:
203.493

PESCADORES ARTESANAIS:

246.027

EXTRATIVISTAS:
27.751

MULHERES EM VULNERABILIDADE:
6.928



COMPOSIÇÃO DAS CESTAS



feijão



leite em pó



açúcar



flocos de milho

ou



fubá



arroz



macarrão



óleo de soja



farinha de trigo

ou



farinha de mandioca

Contexto durante a Pandemia Covid-19

Até setembro de 2022:
2,8 milhões de cestas
disponibilizadas

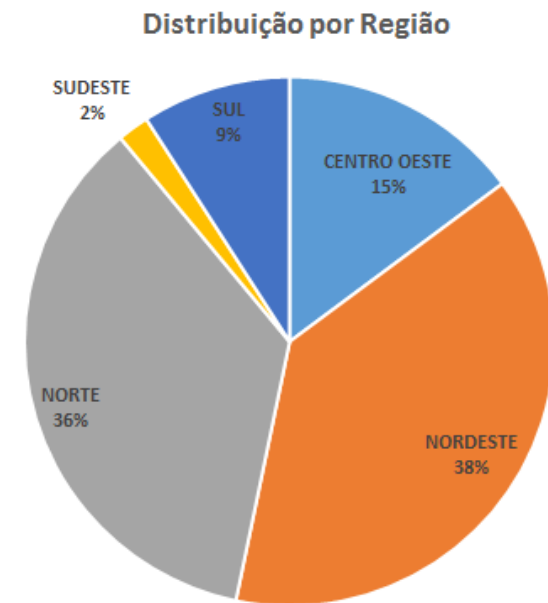
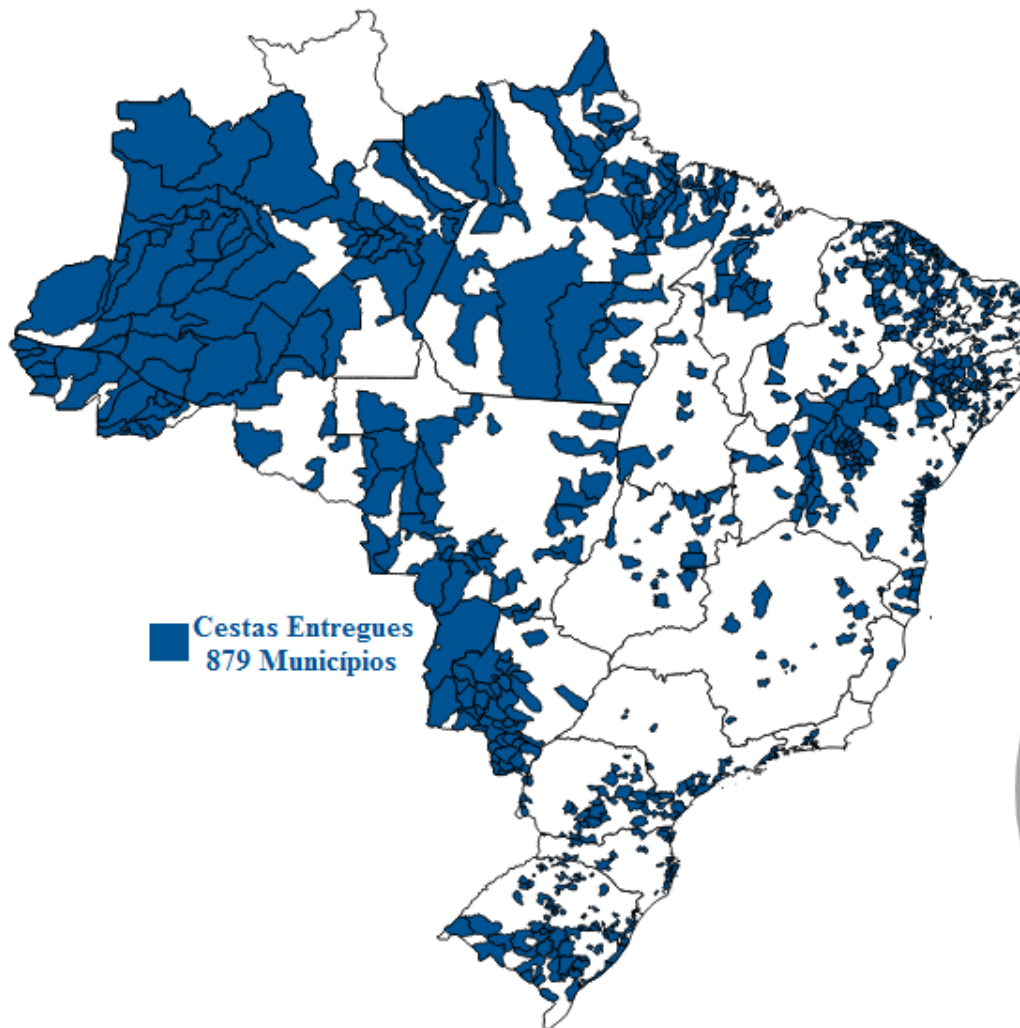
Destaque 2021:

Formalização de parceria com o MC para a aquisição e a disponibilização de 1.165.585 cestas de alimentos a 233.117 famílias indígenas em situação de INSAN.



Aquisição e Distribuição de Alimentos

UF	Qtde cestas
AC	25.024
AL	22.884
AM	410.146
AP	32.148
BA	524.458
CE	131.056
DF	1.996
ES	14.142
GO	6.700
MA	63.985
MG	23.410
MS	271.755
MT	138.083
PA	470.442
PB	47.476
PE	240.630
PI	8.656
PR	81.170
RJ	3.944
RN	38.861
RO	14.095
RS	124.488
SC	51.071
SE	6.989
SP	12.922
TO	56.709
Total	2.823.240



74 % Norte/Nordeste

Cooperação Humanitária Internacional





QUANDO OCORRE?

Casos de desastres socioambientais, catástrofes, calamidades públicas e insegurança alimentar e nutricional

Desde que não comprometa o atendimento às populações vitimadas por eventos sicionaturais adversos no território brasileiro

QUAL A FUNDAMENTAÇÃO?

Marco Legal

Lei nº 12.429, de 20/06/2011

Lei nº 13.001, de 20/06/2014

Definição de quantitativos e destinatários

Ministério das Relações Exteriores (MRE)

Agência Brasileira de Cooperação (ABC)

Execução

Conab

RESULTADOS:

355.717

Toneladas de produtos doados
(Arroz, feijão, milho e leite em pó)

Programa de Venda em Balcão ProVB



Pequenos criadores de animais

Avicultores



Suinocultores



Bovinocultores



Caprinocultores



Ovinocultores



Bubalinocultores



Cuturnicultores



Aquicultores



1

Cadastro no Sistema de Cadastro Nacional de Produtores Rurais, Público do PAA, Cooperativas, Associações e demais Agentes, da Companhia Nacional de Abastecimento (SICAN/Conab)

2

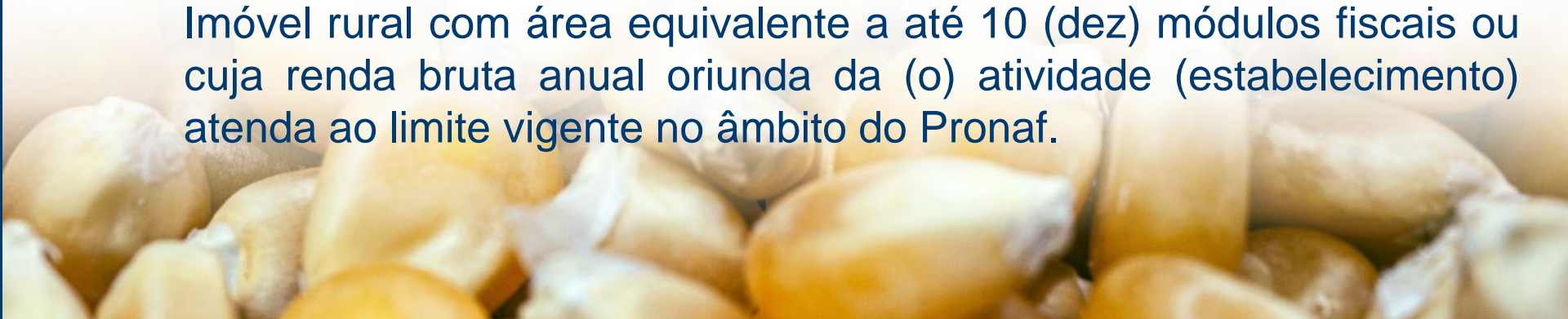
Declaração de Aptidão ao Programa Nacional de Fortalecimento da Agricultura Familiar (DAP Pronaf)

ou

Cadastro Nacional da Agricultura Familiar do Programa Nacional de Fortalecimento da Agricultura Familiar (CAF-Pronaf)

ou

Imóvel rural com área equivalente a até 10 (dez) módulos fiscais ou cuja renda bruta anual oriunda da (o) atividade (estabelecimento) atenda ao limite vigente no âmbito do Pronaf.



Trata-se de um **Programa de Abastecimento Social** inserido na **Política de Garantia de Preços Mínimos**

Abastecimento

Remove os estoques (milho e outros produtos) formados nas zonas produtoras para as áreas do semiárido brasileiro e para os estados não produtores ou com produção insuficiente

Social

Ameniza as dificuldades enfrentadas por pequenos criadores de animais para a manutenção de seus plantéis, contribuindo para o aumento de sua renda, gerando empregos e permitindo a continuidade do seu “negócio”



Vulnerabilidade estrutural dos pequenos criadores

Limitações financeiras dos pequenos criadores na manutenção de estoque de insumos
(proteção contra flutuações e oportunismos do mercado)

Necessidade de regulação no abastecimento de milho nas áreas não produtoras
(preço e/ou quantidade acessíveis ao pequeno criador)



PROVB – COMO FUNCIONA?

Formação de **estoques** nas zonas produtoras



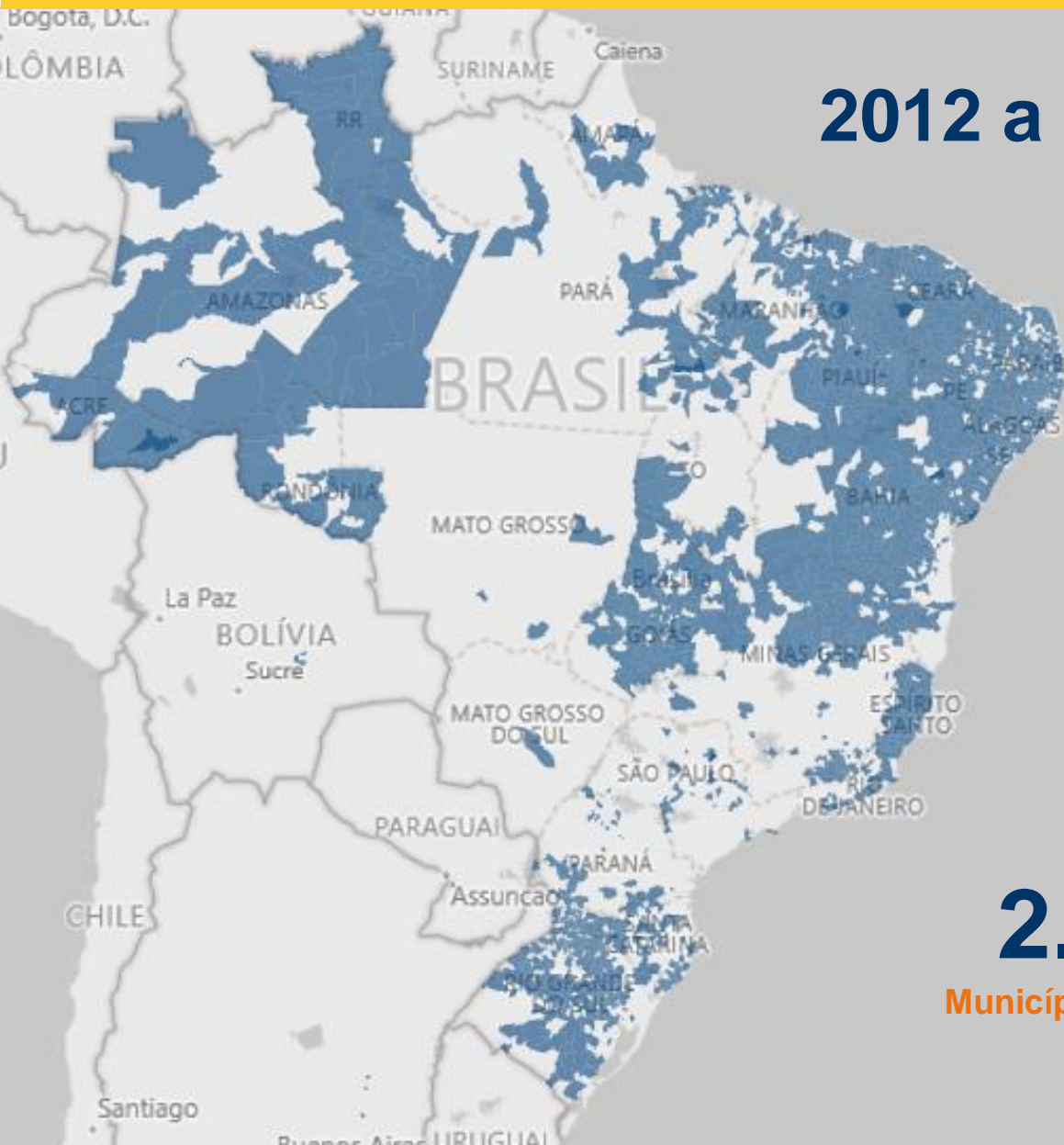
Compra direta do produto, com entrega nas unidades de vendas

Remoção e acondicionamento do produto nas Unidades Armazenadoras de destino

Venda do produto ao criadores para alimentação de seus animais



PROVB – QUAIS OS RESULTADOS ATÉ AQUI?



2012 a set. 2022

2.804.811

Toneladas vendidas

287.917

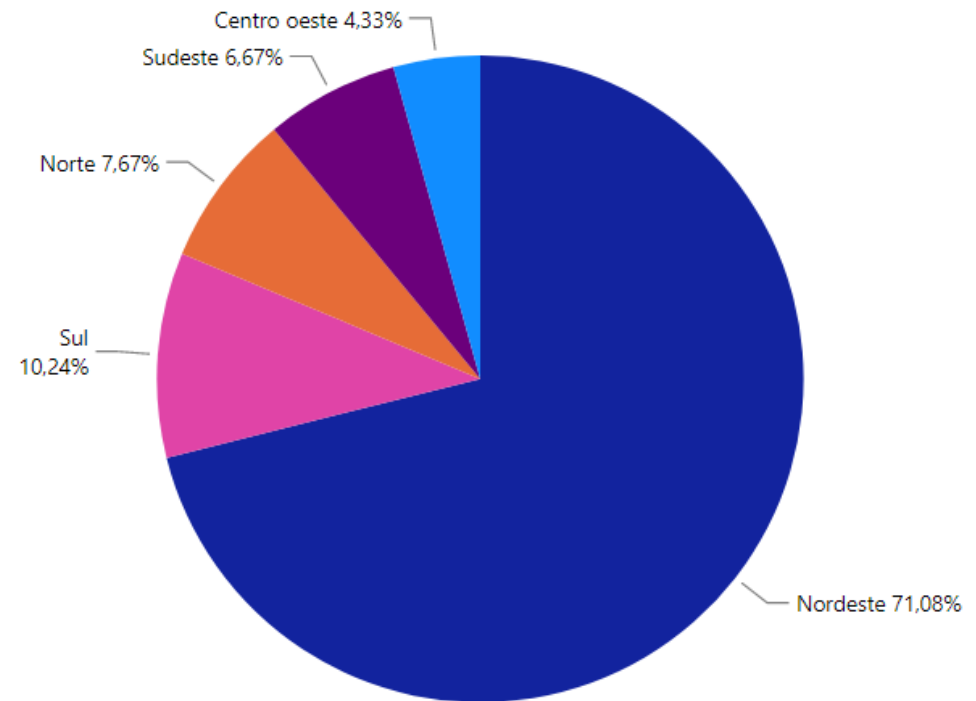
Criadores atendidos

2.668

Municípios atendidos

PROVB – QUAIS OS RESULTADOS ATÉ AQUI?

UF	Qtde vendida (t)
AC	10.973
AL	88.617
AM	32.972
AP	231
BA	167.147
CE	499.788
DF	27.269
ES	103.914
GO	97.253
MA	56.774
MG	60.853
PA	8.128
PB	273.292
PE	150.455
PI	256.850
PR	4.922
RJ	508
RN	358.256
RO	16.915
RR	30.153
RS	309.775
SC	210.145
SE	34.516
SP	563
TO	4.543
Total	2.804.811



WWW.CONAB.GOV.BR



Superintendência de Abastecimento Social – Supab

Diretoria de Operações e Abastecimento – Dirab

supab@conab.gov.br

+55 61 3312 6228

